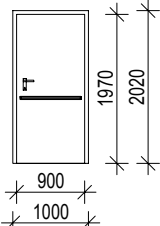
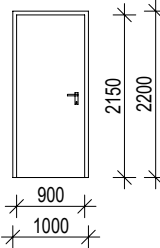
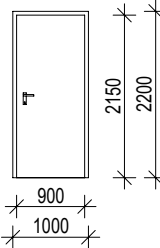


Ozn.	Schéma	Průchozí rozměr	Stavební otvor	Tl.stěny	Počet					Popis
					1NP	2NP	3NP	4NP	Σ	
		[mm]	[mm]	[mm]	[ks]					
D1/L	 <p>pohled vnitřní (ne ze strany otvírání)</p>	900 x 1970	1100 x 2070	100	1	0	0	0	1	<p>Dveře do bezbariérového WC, jednokřídlé, s vnitřním madlem ve výšce 800-900 mm</p> <ul style="list-style-type: none">- Zárubeň: ocelová H95, barva hnědá (shodná s ostatními stávajícími zárubněmi)- Dveřní křídlo: CPL laminované s voštinovou výplní, plné, barva dle výběru investora- Osazení: do stávajícího zdiva- Kování: klika/klika s otvorem pro vložku, nerez- vnitřní madlo ve výšce 800-900 mm, nerez- Zámek: WC zámek- Speciální požadavky: do výšky 400 mm dveře opatřeny proti mechanickému poškození okopovým plechem- Referenční výrobce: interiérové dveře Sepos
D6/L		900 x 2150	1100 x 2250	100	0	0	1	0	1	<p>Dveře do učebny č.m. 108 (fyzika suchá), bezbariérový přístup</p> <ul style="list-style-type: none">- Zárubeň: ocelová H95, barva hnědá (shodná s ostatními stávajícími zárubněmi)- Dveřní křídlo: CPL laminované s voštinovou výplní, plné, barva dle výběru investora (nejlépe dle ostatních stávajících dveří v okolí)- Osazení: do stávajícího zdiva- Kování: klika/klika s otvorem pro vložku, nerez- Zámek: cylindrická vložka FAB- Referenční výrobce: interiérové dveře Sepos
D7/P		900 x 2150	1100 x 2200	100	0	0	1	0	1	<p>Dveře do učebny č.m. 72 (PC studovna), bezbariérový přístup</p> <ul style="list-style-type: none">- Zárubeň: ocelová H95, barva hnědá (shodná s ostatními stávajícími zárubněmi)- Dveřní křídlo: CPL laminované s voštinovou výplní, plné, barva dle výběru investora (nejlépe dle ostatních stávajících dveří v okolí)- Osazení: do stávajícího zdiva- Kování: klika/klika s otvorem pro vložku, nerez- Zámek: cylindrická vložka FAB- Referenční výrobce: interiérové dveře Sepos